

2023

Onsdag 15. mars

SELSKAPER MED MOMENTUM

TaktiskInside.com
Promenaden 13,
0682 Oslo

Inside Oslo Børs

Roger Kristiansen
Roger@taktiskInside.com
+ 47 909 30 865

BRENT FUTURES

Det tekniske kartet til Brent ser MEGET farlig ut og prisen tester brudd ned under konsolideringsboksen fra desember. Hedgefondene har ligget bra long i Brent og et brudd ned kan med et slikt negativt chart trigge shorts og long selgere. Point&Figure chartet viser at mønsteret i Brent har vært og er lavere topper. Nedtrenden i uke-chartet er intakt og rent teknisk ser det ut som at markedet forbereder seg på et brudd ned. Utløser et salgssignal ved 78,90, hvor kursmålet er 71. Skal Brent til 71 er det mer nedside for oljeaksjene og negativt for Oslo Børs. Brent er ikke spesielt oversolgt når den tester slik at den har ikke mange salgsdager slik at selgerne er slitne. Risken for et brudd ned har økt markant. Det tekniske kartet indikerer at Brent skal lenger ned! Trenger bare å få et brudd ned bekreftet!



S&P - ET POTENSIELT PERFEKT SETUP FOR PANIKKSALG!



S&P har hittil fått en perfekt oppgang til utbruddspunktet. Det kan både være farlig eller positivt hvis det kun kommer en nedgang som skaper en høyere bunn. De to scenarioene jeg ser på kort sikt som kan skape høyest momentum begge veier er:

- 1) Indeksen blir avvist av nivået den brøt ned fra. Der hvor den omtrentlig toppet tirsdag. Og dette trigger en ny salgsbølge som tar ut mandagens bunn. Det kan skape et HØYT momentum og øke ned siden markant.
- 2) Indeksen faller ikke så mye lenger tilbake, og tar ikke ut mandagens bunn. Altså skaper en høyere bunn etterfulgt av nytt oppsidemomentum gjennom tirsdays høy. Det kan skape et bra oppsidemomentum opp til 4080 og sannsynligvis høyere.

JURYEN ER UTE!



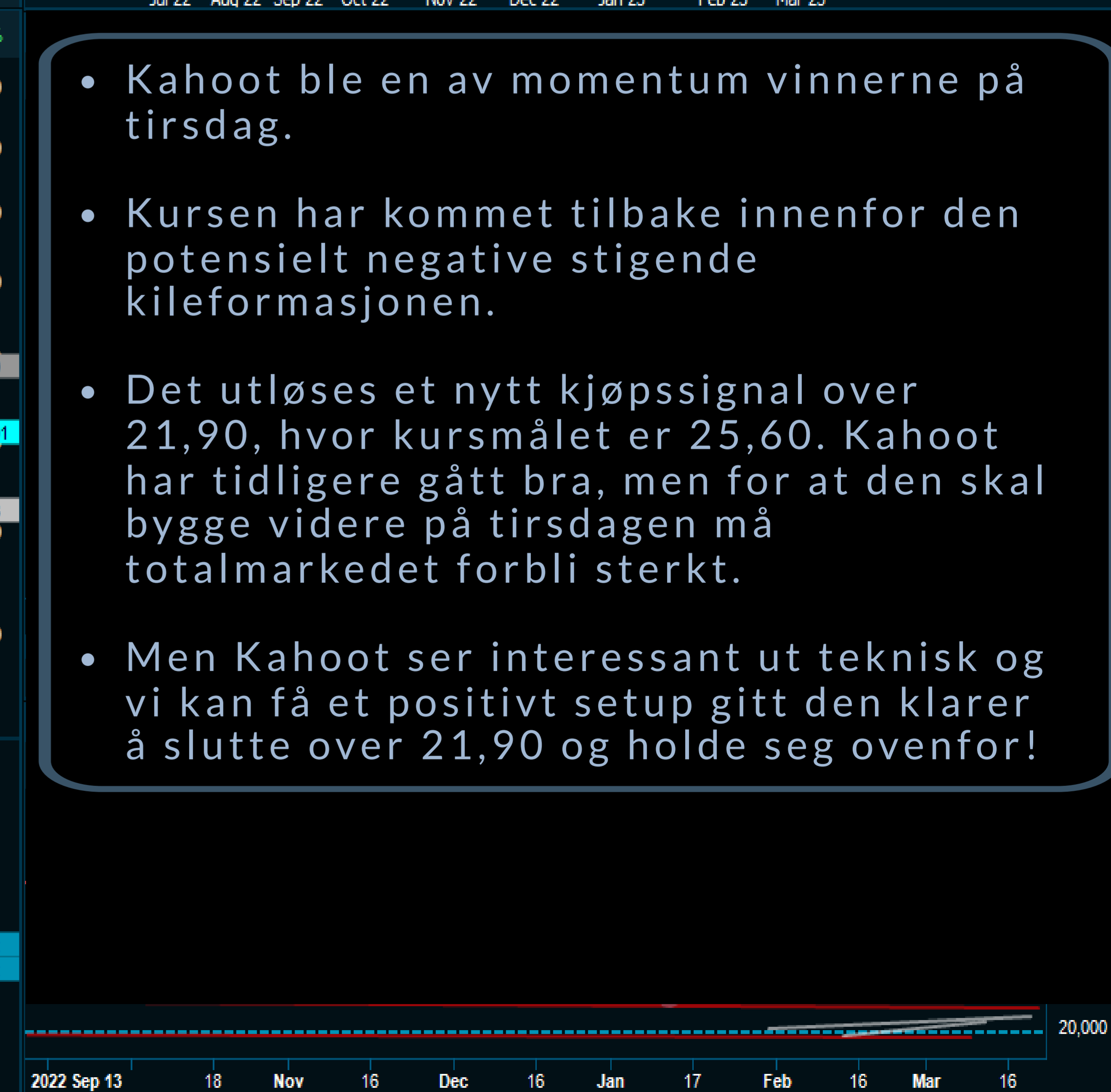
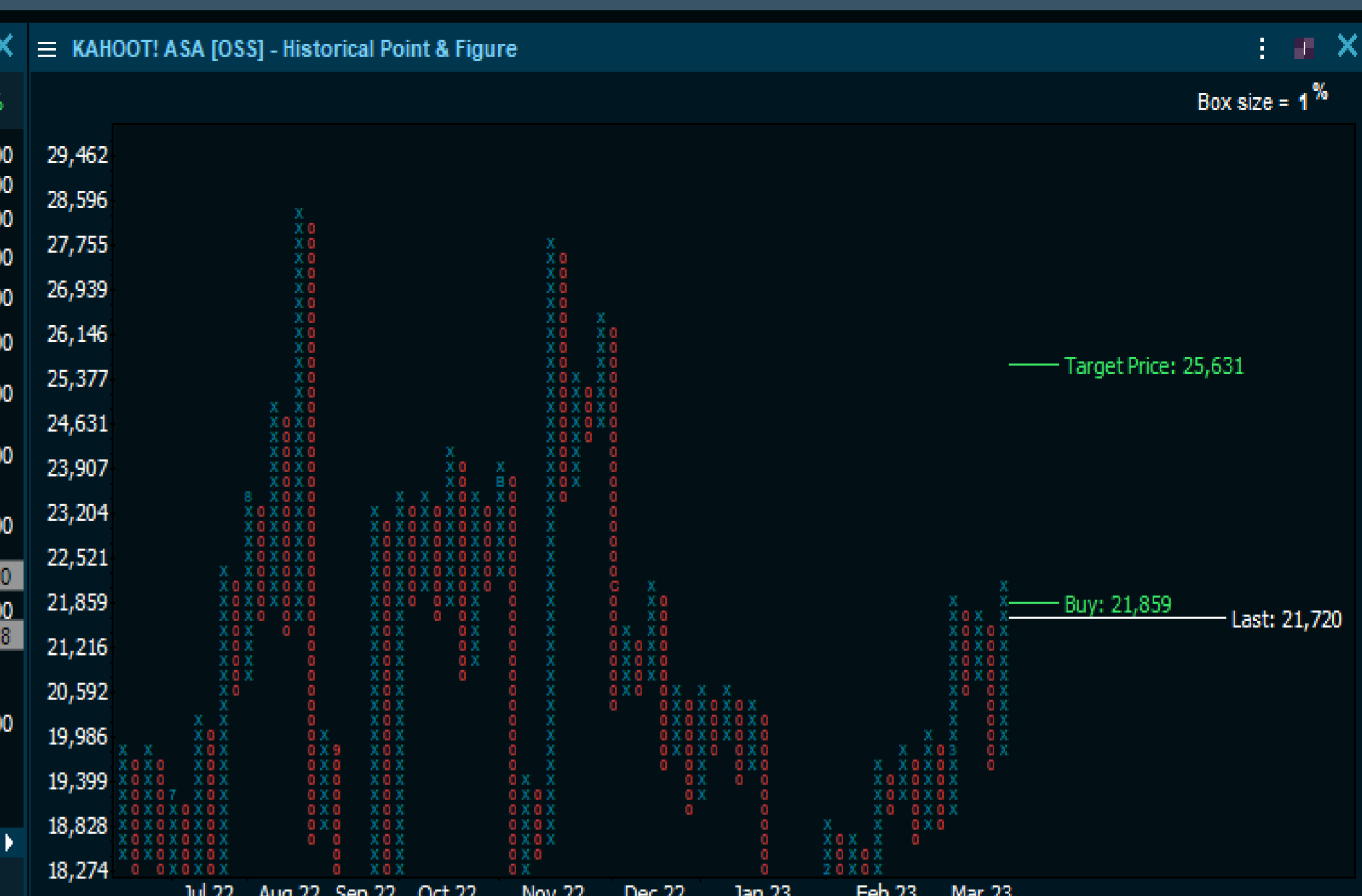
SELSKAPER MED

KJØPSSIGNALER I OPPTRENDER

+

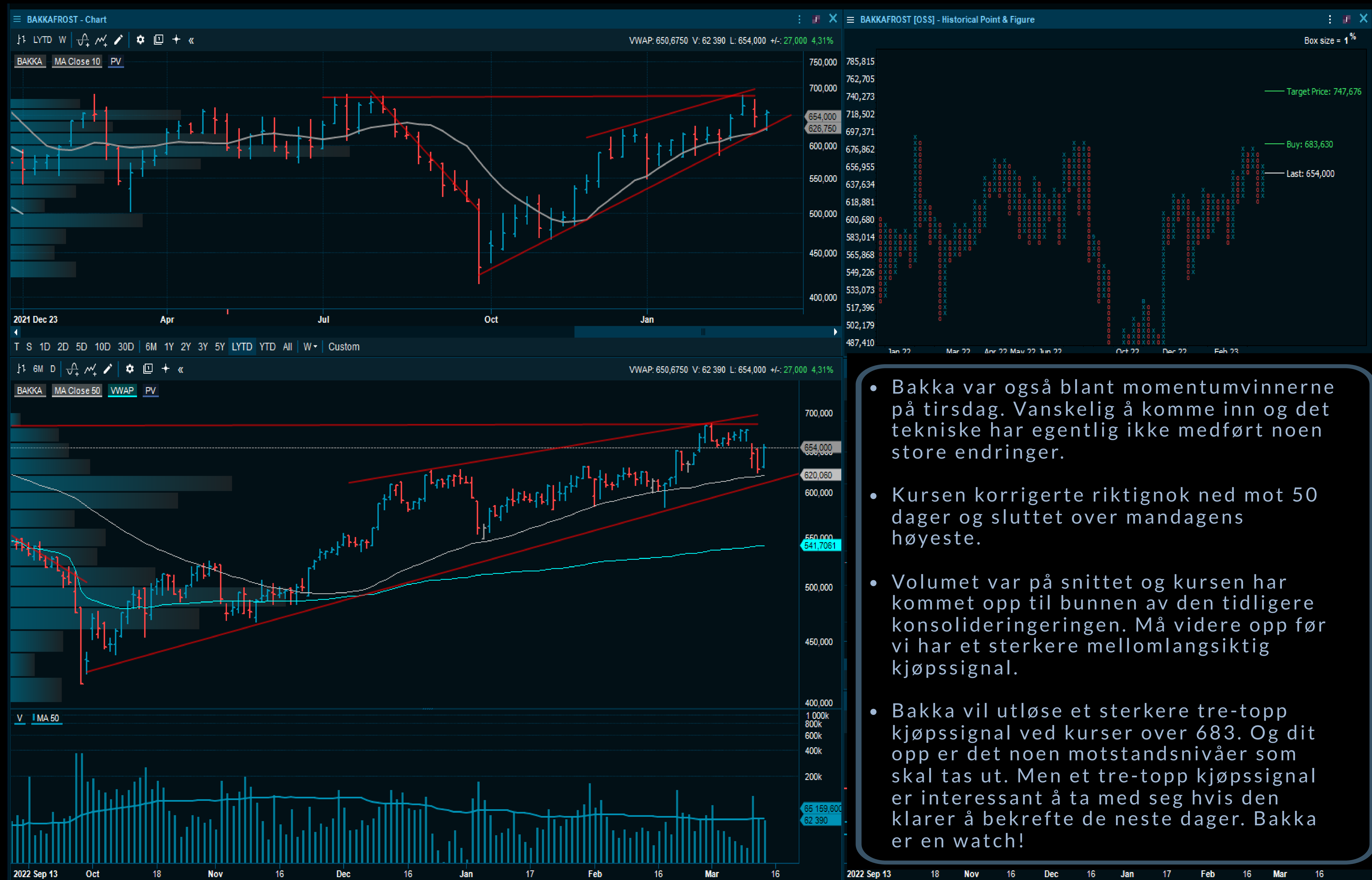
Potensielle formasjoner som kan utvikle seg til kjøpssignaler!

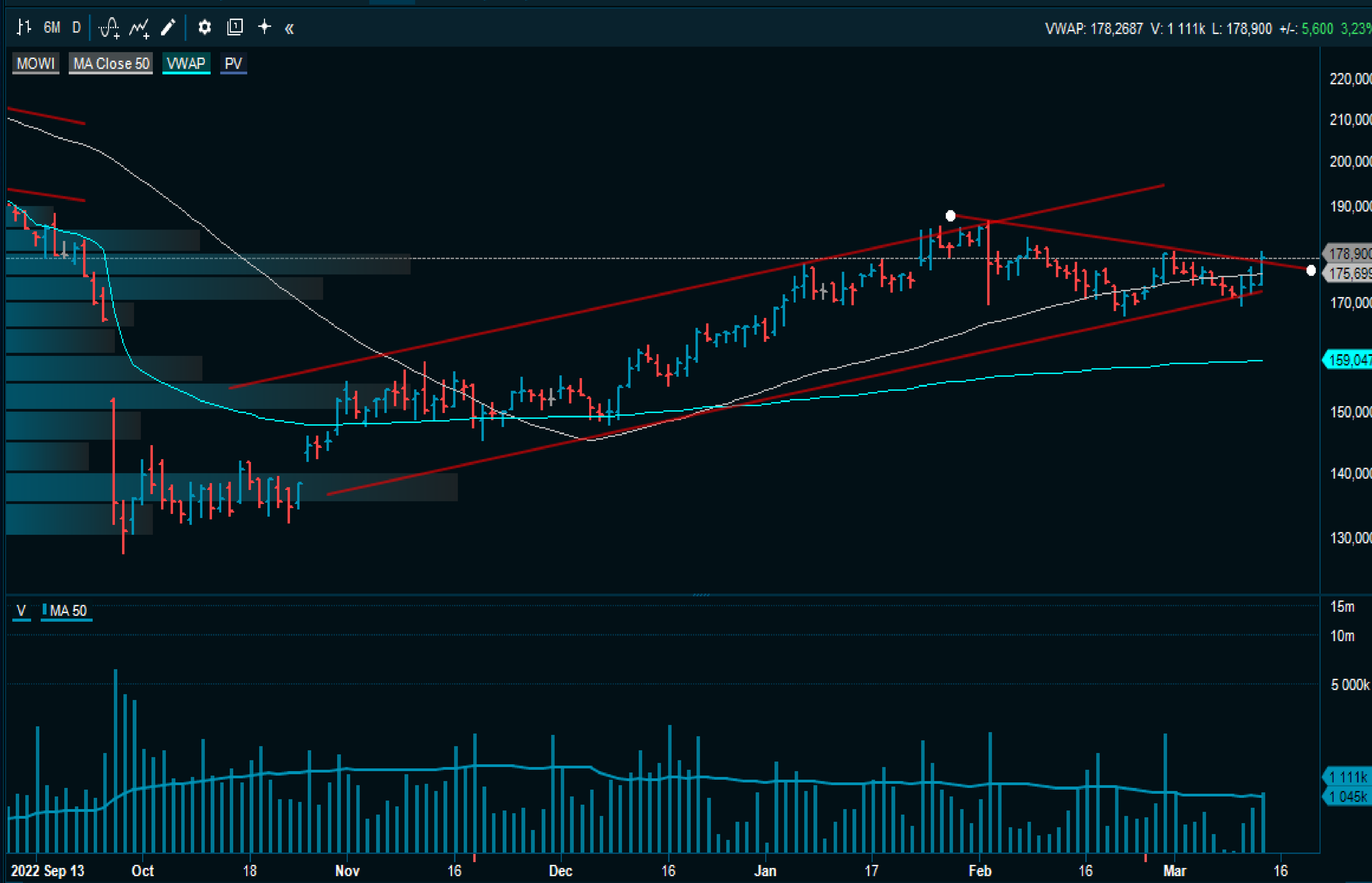
KAHOOT



- Kahoot ble en av momentum vinnerne på tirsdag.
- Kursen har kommet tilbake innenfor den potensielt negative stigende kileformasjonen.
- Det utløses et nytt kjøpssignal over 21,90, hvor kursmålet er 25,60. Kahoot har tidligere gått bra, men for at den skal bygge videre på tirsdagen må totalmarkedet forbli sterkt.
- Men Kahoot ser interessant ut teknisk og vi kan få et positivt setup gitt den klarer å slutte over 21,90 og holde seg ovenfor!

BAKKAFROST





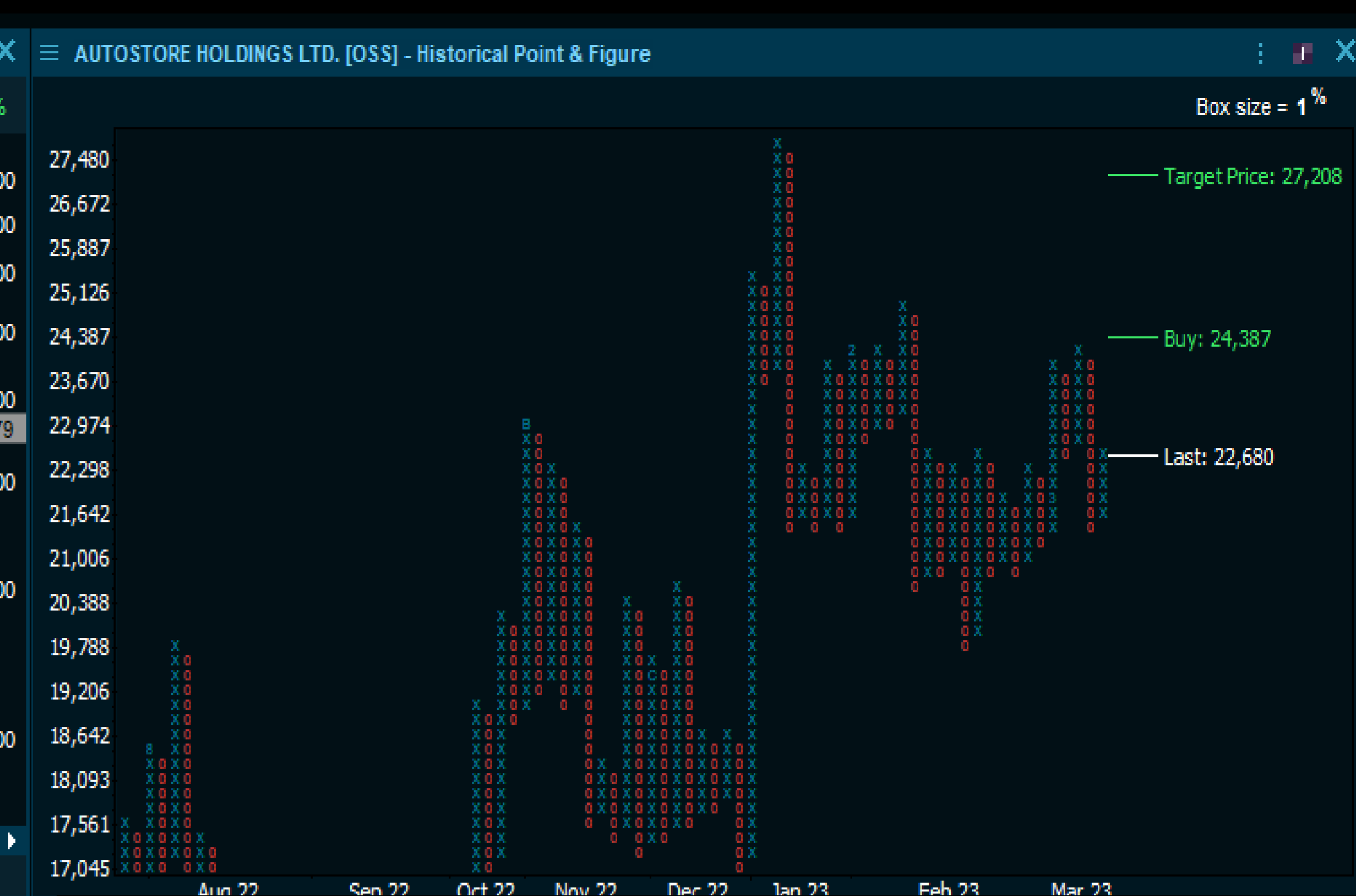
- Hvis man ser bort i fra eventuelle fundamentale signaler, som kan komme denne uken, ser det tekniske meget interessant ut.
- Mowi har som nevnt i forrige kommentar blitt handlet innenfor en kortsiktig konsolideringstrend, men kursen sluttet marginalt over denne på tirsdag.
- Dette har resultert i en positiv teknisk dynamikk, hvor kursen kommer opp fra en høyere bunn sett mot februar og tatt ut toppen av nedtrenden. Vil teste 1 mars toppen ved 180,35.
- Et kjøpssignal blir utløst over 182, hvor kursmålet er 197.
- Følges oppgangen fra tirsdag og opp og den slutter i kjøpssignal er Mowi en kortsiktig kjøpskandidat.

SELSKAPER MED

NØYTRALE TRENDER

Konsolideringsformasjoner som kan befinne seg i en venteposisjon og som enten kan utvikle kjøps- eller salgssignaler!

AUTOSTORE



- Oppgangen til Autostore tirsdag kan faktisk ha økt den tekniske usikkerheten da dette kan skape en negativ brekkstang-effekt hvis den faller tilbake.
- Dette gjelder mange aksjer, short-covering, nye investorer som kjøper seg inn grunnet oversolgt og så stiger det litt videre for deretter å falle hardt tilbake. Det er en klassisk teknisk felle, og utfordringen er at vi ikke vet når det er en felle eller når det er en real-deal oppgang.
- Ingen viktige tekniske nivåer i Autostore ble tatt ut på tirsdag og volumet var samtidig under 50 dager snittet.
- For at Autostore skal se bedre ut og potent ut teknisk vil kursen måtte stige opp og ta ut 24,20.
- Avventer nye signaler.

SELSKAPER MED

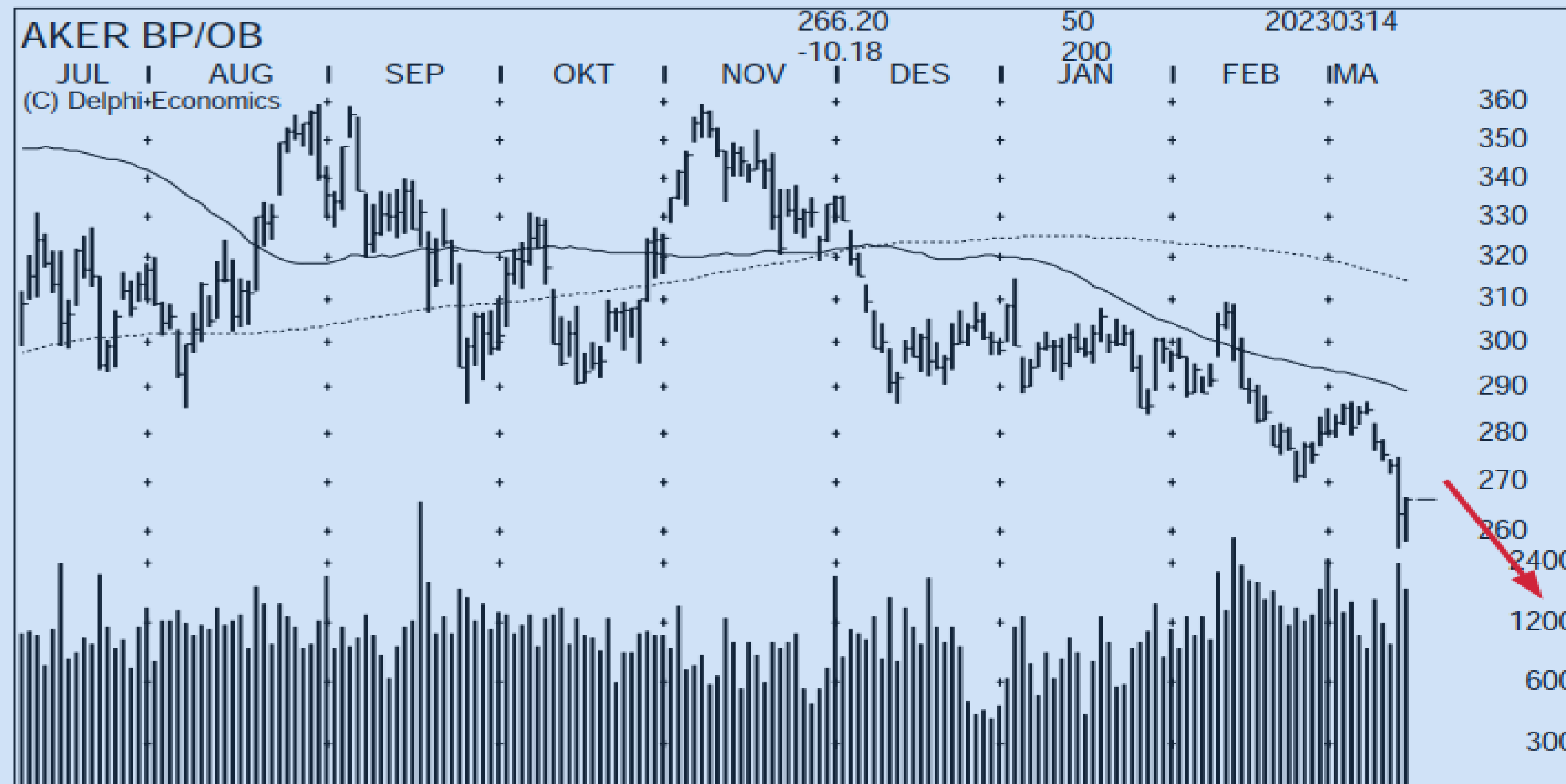
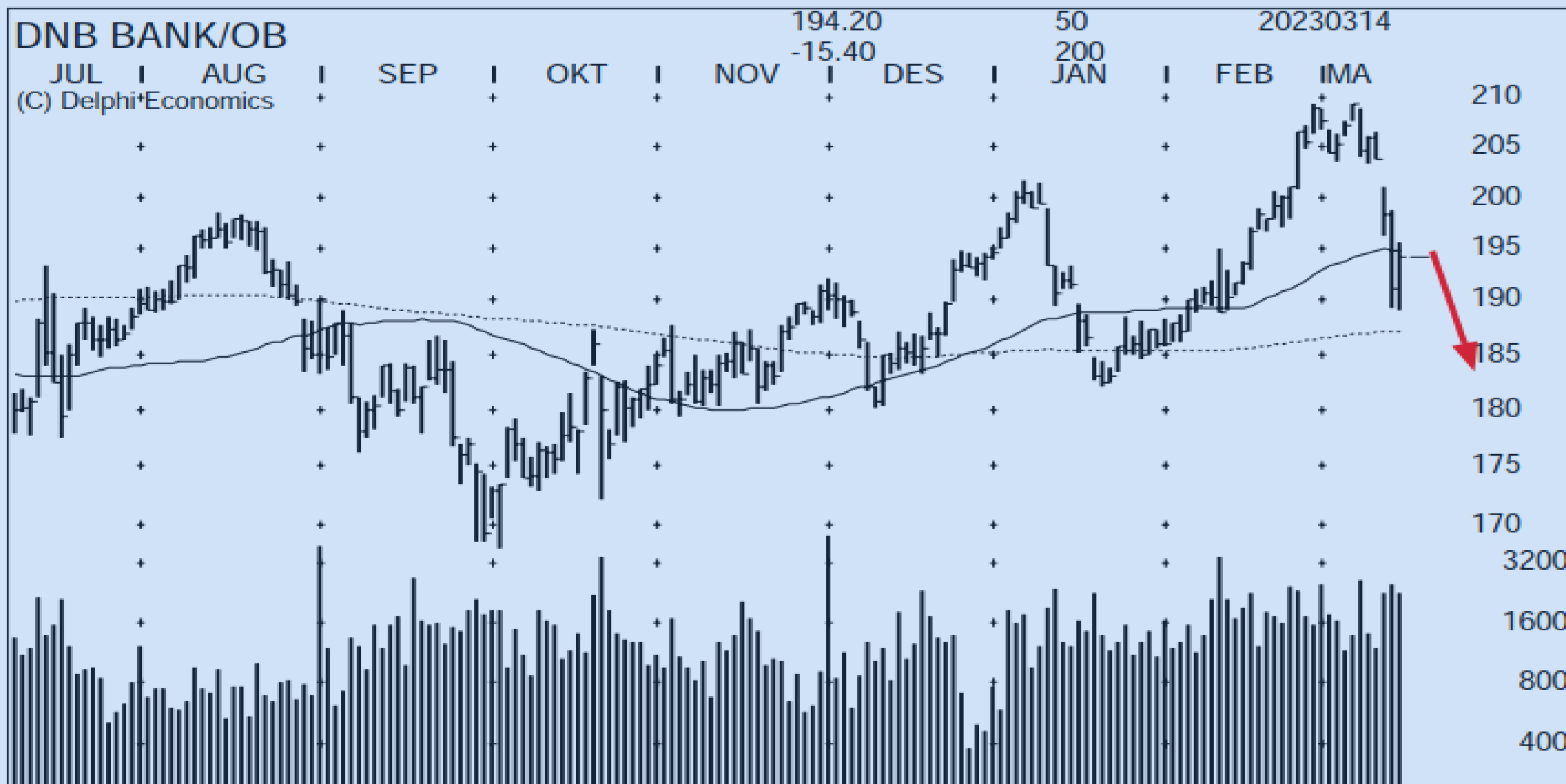
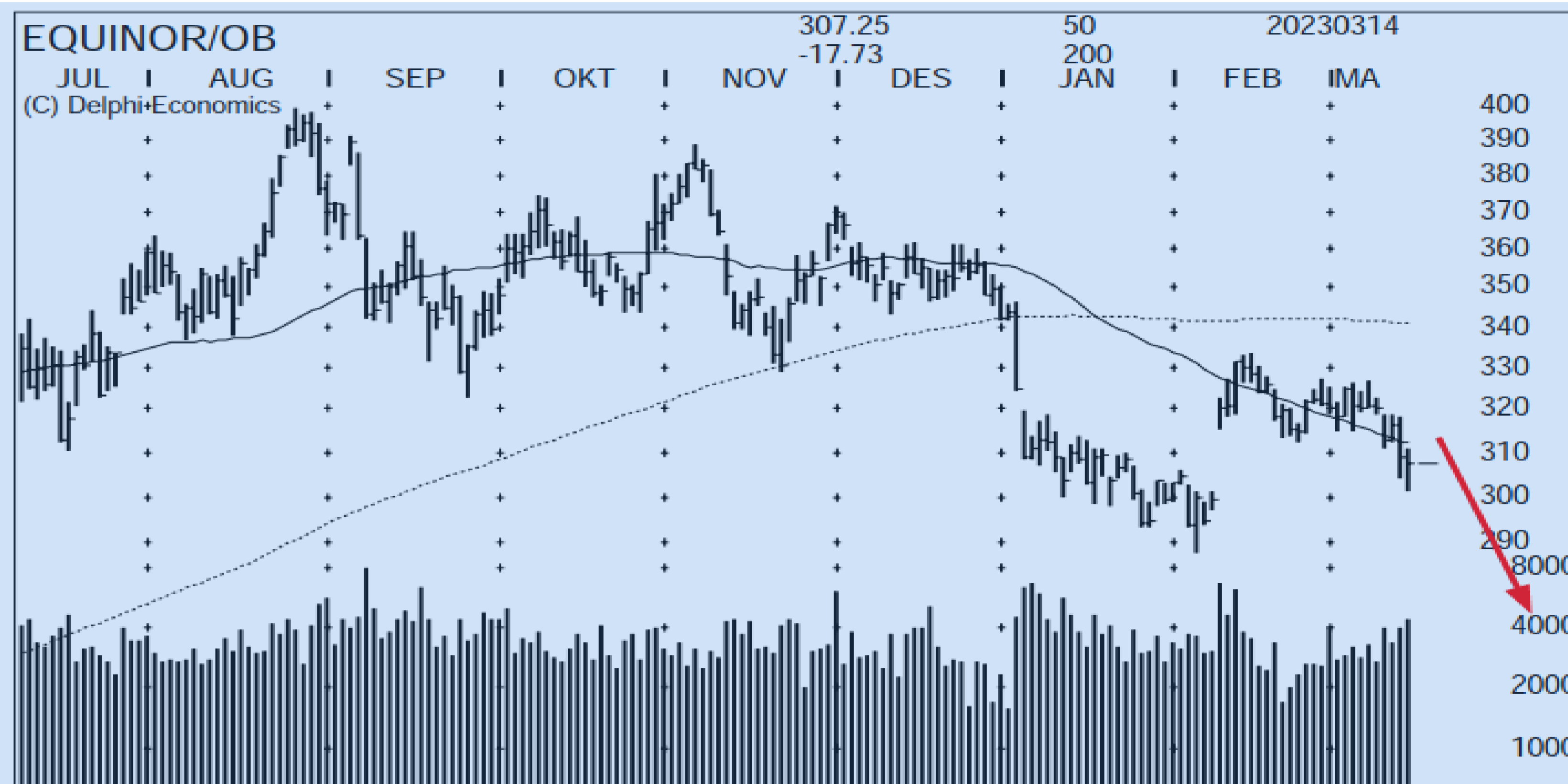
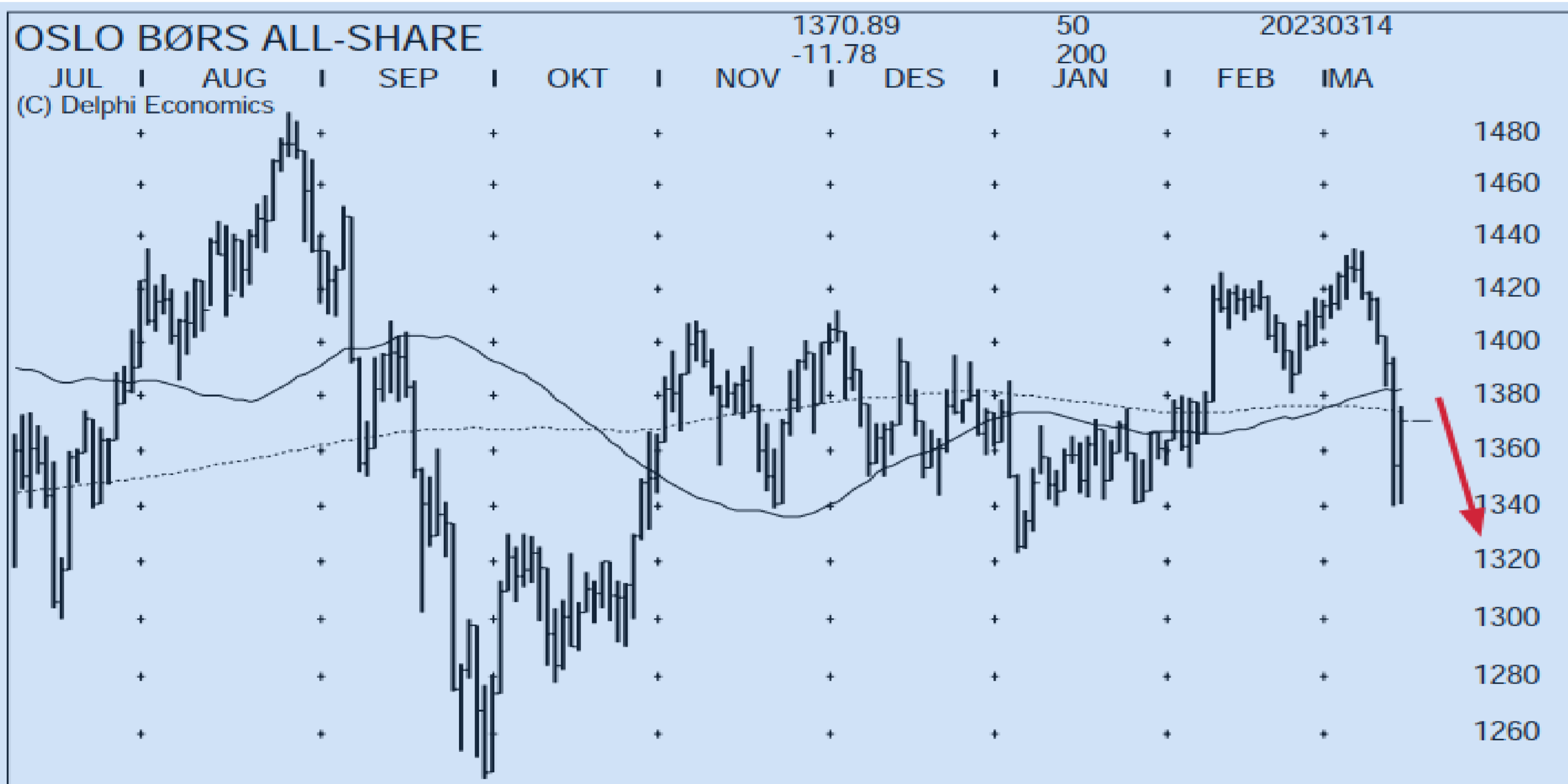
SVAKE CHARTS / SALGSSIGNALER

+

Kortsiktige oversolgt situasjoner som kan gi kontra-trend kjøpssignaler!

EQUINOR/ AKRBP + ØVRIGE OLJESELSKAPER

Faller Brent videre ned, hvilket det tekniske indikerer at det kan den fort gjøre, vil tirsdagens rekyler i Equinor/AkerBP og blant de de øvrige oljeselskapene, kunne betraktes som rene kortsiktige feller. De kan bli dyrkjøpte! Skulle markedet knekke ned igjen vil dette kunne sette opp for en stygg brekkstang-effekt, som vil gjøre nedgangen sterkere (mer frykt, panikk?) enn den i utgangspunktet ville ha blitt. Men, inntil videre er dette et potensielt scenario, som vi ikke vet om vil spille seg ut. Inntil vi ser hva som spiller seg ut de neste dager vil det medfølge HØY risiko å jage etter de inneværende oversolgt rekylene. Det betyr også at muligheter kan gå tapt, med en slik strategi. Den risikoen er jeg villig til å ta og begrenser derfor antall selskapskommentarer i denne utgaven inntil vi ser om oppgangen holder for nøkkelindeksene.



NORDIC SEMICONDUCTOR



- NOD er en ren spekulasjon på at semis på Wall Street fortsetter oppgangen.
- Så stygg ut teknisk mandag og lå an til et brudd ned fra den kortsiktige opptrenden, samtidig som kursen befinner seg i en negativ mellomlangsigtig nedtrend.
- Semis stiger 3 % på Wall Street, og må holde for at NOD skal klare å forsere over den overliggende motstanden.
- Siden kursen må bryte over forrige topp og toppen av nedtrenden fra desember samtidig som volumet tirsdag var lavere enn de to foregående så gir ikke dette et entydig setup selv om kursen steg 5 %.
- Det utøses et nytt kjøpssignal over 170 og kursmålet til dette er 191.
- Jager ikke etter ett slikt setup da risken er litt i overkant før den bekrefter.

TOMRA

