

**2023**

Onsdag 19. april

# INSIDE OSLO BØRS

**S&P: KOMMER FLOKKEN, ELLER IKKE?**

# BRENT FUTURES

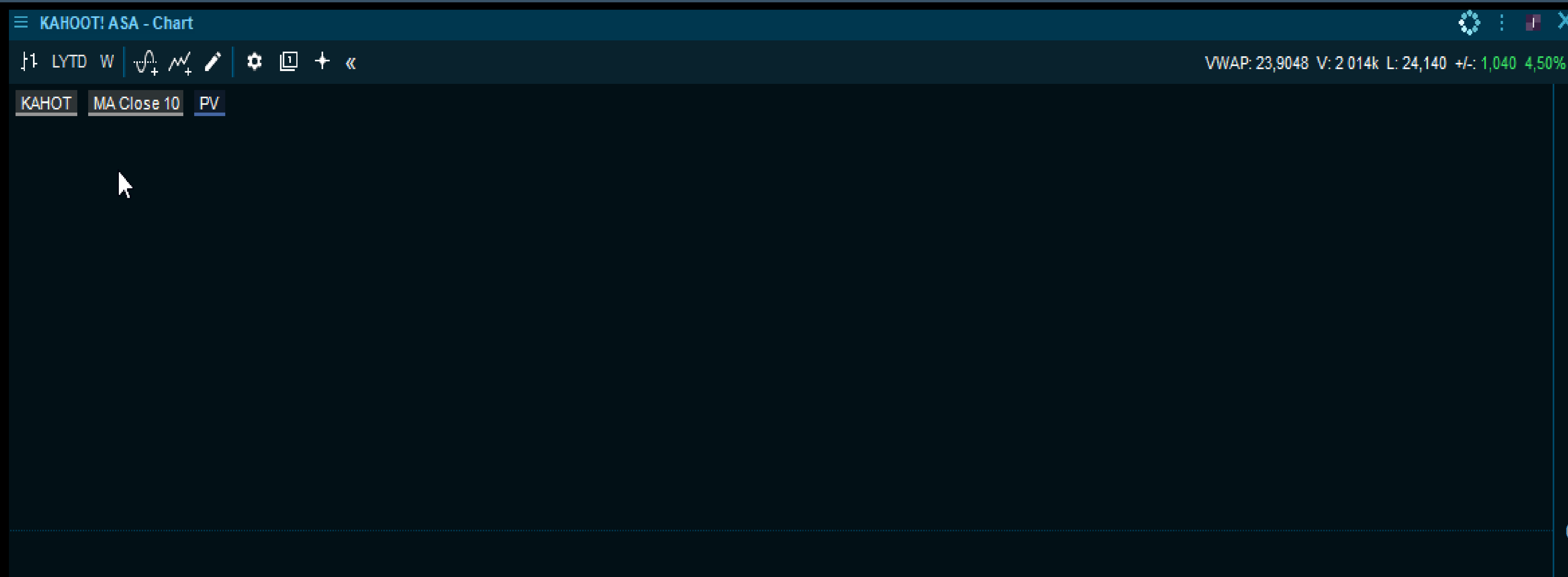
Jeg kan ikke si at det er spesielt komfortabelt at oljeprisen har stoppet å gå samtidig som short-coveringssyklusen er ferdig. Er det ikke long kjøpere her oppe kan det komme kjapt ned igjen. Da er ikke oppgangen bra fundert og det vil befinne seg lite med underliggende støtte. Det tekniske til Brent er nå blitt en av de største usikkerhetsfaktorene eller hemsken for Oslo Børs i det korte bildet. Equinor og AkerBP oser ikke akkurat av underliggende styrke og har oljeprisen kun vært oppe for å hente luft oppe i den mellomlangsigtede nedtrenden øker nedsiden for sektoren. Under 82 for Brent og vi har et nytt salgssignal mot 74.





# SELSKAPSKOMMENTARER

# KAHOOT!



Investorer tok litt tak i Kahoot på tirsdag og kursen ble løftet over de tre forrige toppene.

Det utløses et tre-topp kjøpssignal over 24,15 og kursmålet til dette er 26,70

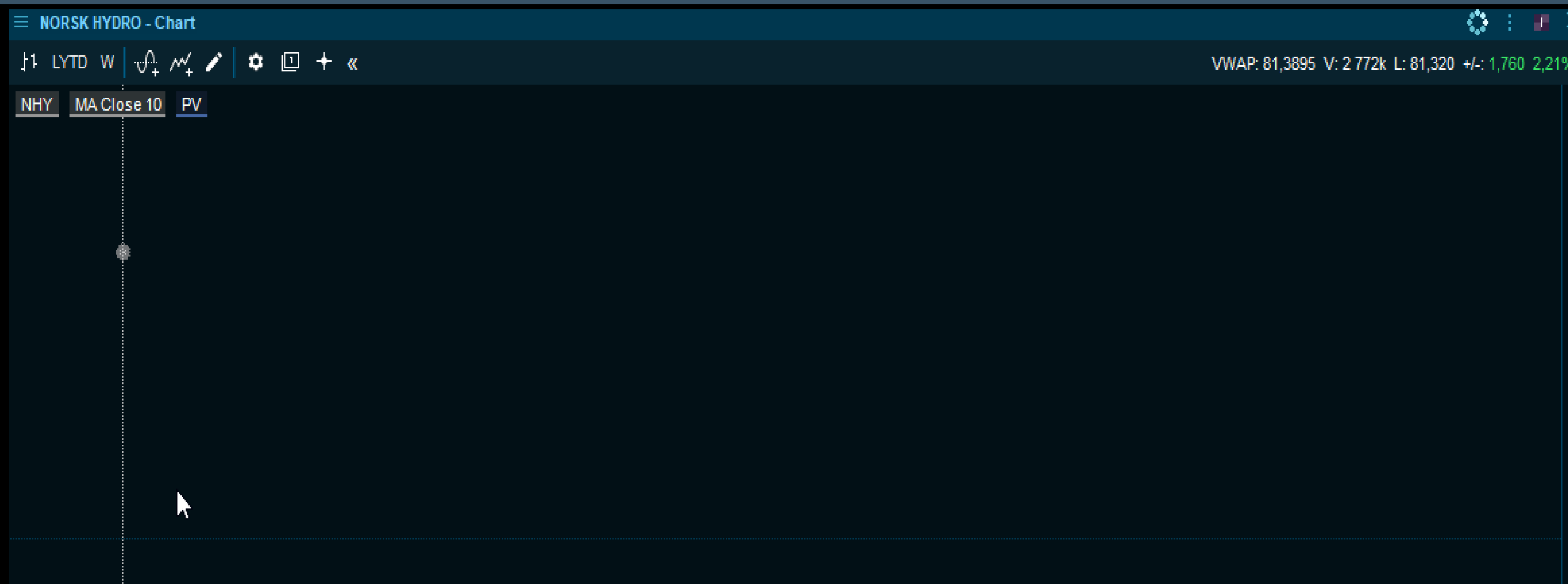
Den korte trenden er positiv, men det er den mellomlangsigtede nedtrenden som gir grunn til bekymring.

Sitter med en magefølelse av at man skal være kortsiktig i aksjen inntil den etablerer seg ovenfor den mellomlangsigtede nedtrenden. Denne har fungert tilfredsstillende til å indikere toppnivåer tilbake til april 2022.

Volumet kom litt over 50 dager snittet og over de 3 forrige sesjonene.

Den lange nedtrenden gjør meg usikker på kvaliteten til kjøpssignalet. Investorer som tror på et brudd opp kan kjøpe den og plasser en stopp rett under mandagens bunn.

# NORSK HYDRO



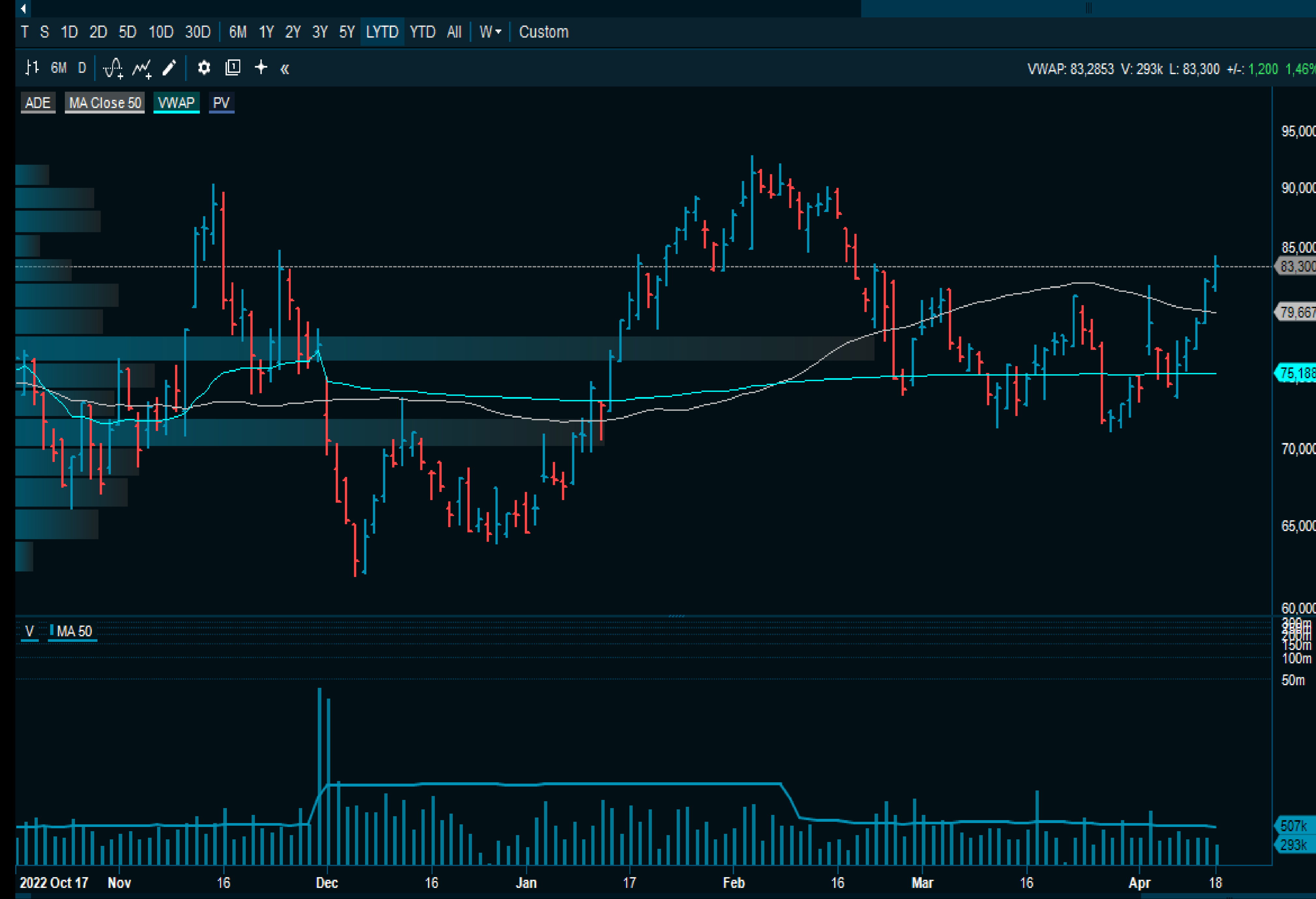
Hydro klatrer fortsatt og tok ut den nevnte kjøpsnivået ved 80, kursmål 87.

Den har allerede steget fra 70-nivået og den møter nå 4 tidligere nivåer hvor den er blitt stoppet.

Litt usikker på om den skal klare å ta disse ut i denne runden. Volumet har vært helt barbert de siste dagene og det er også en usikkerhetsfaktor.

Totalt sett så anbefales det ikke et kjøp sett i lys av disse usikkerhetsfaktorene. Men signalet er trigget og kan ta feil!

# ADEVINTA



Det tekniske til Adevinta har forbedret seg med det siste bruddet over de tre foregående konsolideringstoppene.

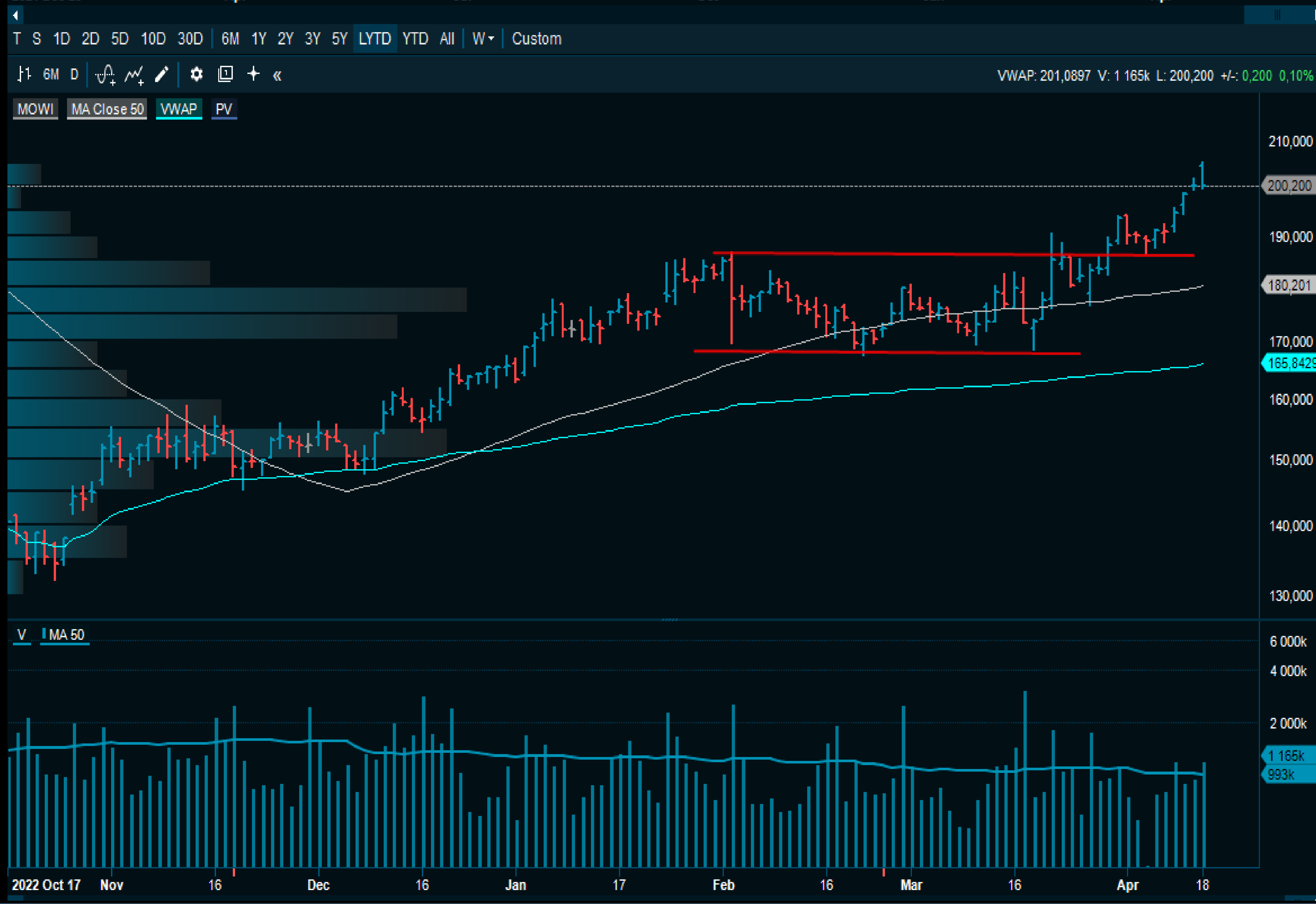
Har også blitt løftet over 50 dager slik at det begynner å komme inn noen gevinster.

Det utløses et nytt kortsiktig kjøpssignal ved 82, hvor kursmålet er 96. Litt usikker på om investorer ønsker å løfte den helt opp dit i forkant av tallene. Men de kommer ikke før 23/5 så noen umiddelbar usikkerhetsfaktor er disse ikke.

Jeg liker formasjonen i både uke og dag perspektivet.

Addevinta skal mot 90-nivået er den kortsiktige konklusjonen. Volumet kunne vært høyere, men ADE er en kortsiktig spekulativ kandidat.

# MOWI



Mowi fikk en negativ intra-dag reversal på trading-updaten. Det er ikke positive signaler og spesielt ikke etter at den har befunnet seg i en oppgangsfase de siste uker.

Ikke sikkert det er punktum for den siste oppgangen og at den vil gå inn i en ny konsolideringsperiode, men kjøperne bør steppe inn ganske raskt.

Vi kan ha mottatt en salgsindikasjon på kort sikt. Kursmålet til kjøpssignalet ved 195,211 er fortsatt intakt.

Den skulle ha steget videre på updaten, men istedenfor kom det inn selgere som brukte nyhetene til å selge på. Volumet kom inn rett overfor 50 dager snittet.

Grunn til å vurdere noe gevinstsikring!



# HAFNIA



Har fulgt den de siste dager, men har vært litt for tregt ute med å kommentere den.

Det er intet å utsette på trenden til den mellomlangsigte opptrenden til Hafnia.

Det kan se ut som kursen forbereder seg for et nytt brudd opp.

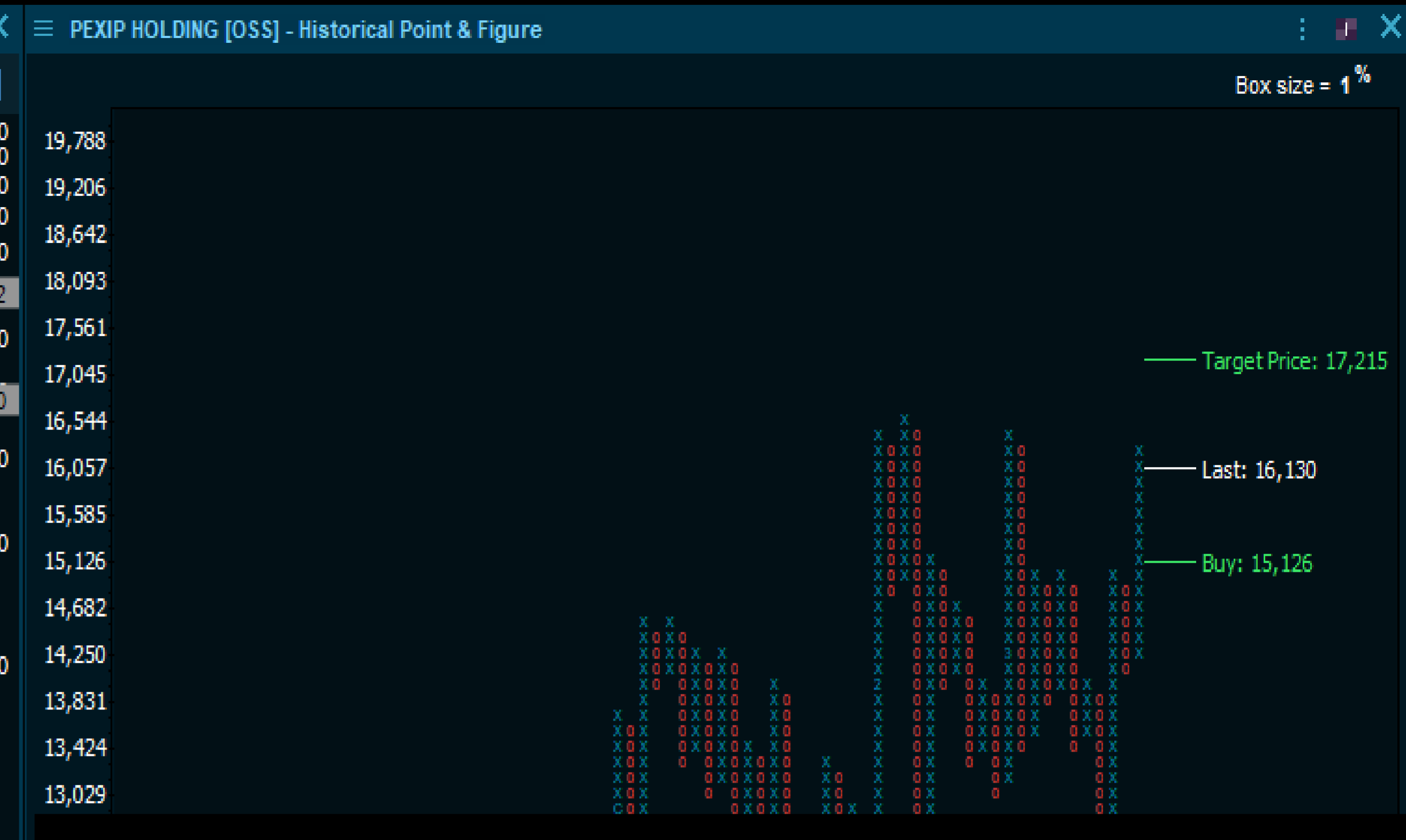
Det er utløst et kjøpssignal ved 58,50, hvor kursmålet er 73. Det har kommet flere positive oppjusteringer fra flere meglerselskaper i det siste.

Volumet er greit, ikke noe voldsomt, men handles omkring 50 dager snittet.

Mulig den har gått litt for bra de siste 5 sesjoner, men den kan også bryte rett gjennom forrige topp.

Vurder å kjøp 1/2 posisjon! Det tekniske trender og ser bra ut. Lockup nr 2 for en stor investor kommer til neste uke, men usikker på om de vil selge.

# PEXIP



PEXIP kommer fra 90 kroner i sept 2021 så noen suksess historie har det ikke vært. Men den handles nå innenfor en en litt mer interessant kortsiktig formasjon.

Den tester februar og mars toppen, men har samtidig også kommet opp 3 kroner fra bunnen.

Volumet kom inn litt over 50 dager snittet på tirsdag og den ligger i kjøp fra 15 og kursmålet er 17,20. 6 mill i omsetning er ikke mye å skryte av. Det er helt ok hvis man hadde kjøpt på 13, men å kjøpe den på 16,10 gir litt for dårlig risk reward hvis 17,20 er riktig stoppested for inneværende rekyl.

Men er kursmålet feil og den skal opp mot f.eks. 20 er risk/reward interessant.

Den trender opp på kort sikt og klarer den å slutte over 16,65 skal vi se nærmere på den igjen. Den har konsolidert siden februar og et brudd over toppene gir et kjøpsignal. Ser an hvordan den oppfører seg fra start onsdag.

# EQUINOR



Når det gjelder selskaper med nedsidemomentum ser formasjonen til Equinor risky ut på kort sikt.

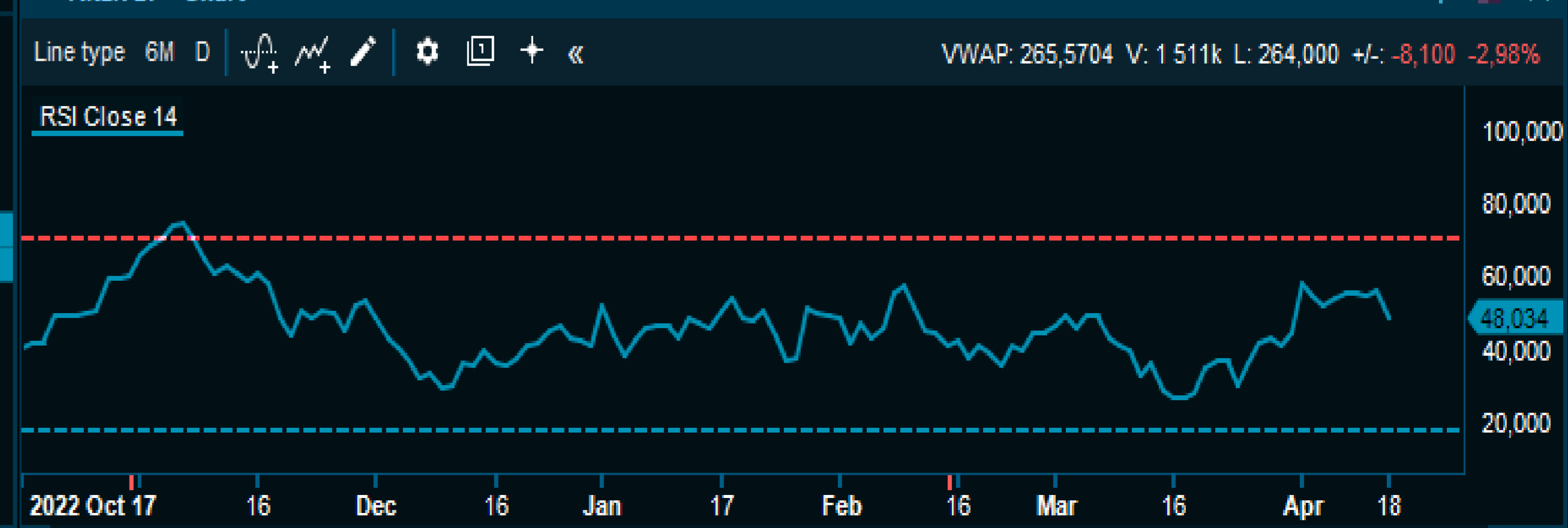
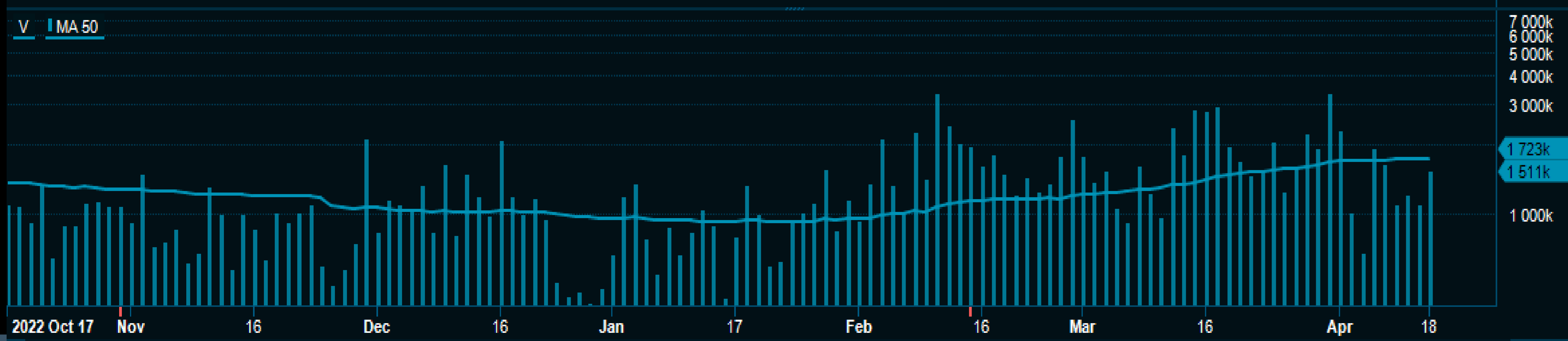
Den har forsøkt å bryte opp gjennom den kortere nedtrenden, men selgerne har vært for store.

Nedtrenden er intakt og kursen falt tilbake under 50 dager støtten på tirsdag.

Det utløses ikke noe nytt kortsiktig salgssignal før under 296, krusmål 268, men formasjonen ser ut som en våt snøskavl om våren rett før den knekker ned av sin egen tyngde.

Nedtrenden er aktiv og jeg synes formasjonen ser tung ut. Equinor skal videre ned og spesielt hvis Brent faller tilbake og under 82. Det vil kunne skape et negativt sentiment for oljeselskapene. Formasjonen til XLE Energy ETF ser også litt farlig ut der den faller tilbake fra en stigende kileformasjon.

# AKERBP



# SCATEC SOLAR



Skepsisen til Scatec har vist seg riktig og den faller tilbake på et tiltakende momentum.

Dette er i tråd med all tidligere oppførsel. Har en del av oppgangen vært fuelet med short-covering er den ikke riktig fundert. Ser vi på totalvolumet er 50 dager snitet kun 412k og det vitner ikke akkurat om noen stor interesse.

Handles innenfor en perfekt mellomlangsigtig nedtrend og vi har nettopp hatt en perfekt ny test og blir avvist like perfekt som tidligere.

Vi trenger å se at dette mønsteret endres før vi har et mellomlangsigtig potensiale utover kortsiktige rekyler. Den bør ikke falle særlig mer fra dagens nivåer.

Hittil er korreksjonen i tråd med størrelsen på oppgangen, og den kan falle ned til 50 dager 70,78, men den må holde. Dette er bare spekulasjon og vi har ikke et setup på kort sikt i Scatec.